

Stampa Intero Modello in data : 1/10/2016


Tipo Rilevazione : CONSUNTIVAZIONE SPESE	Anno : 2015
Tipo Istituzione : COMUNI	Contratto : REGIONI E AUT.LOC. (CCNL NAZ.)
Istituzione : 489 - APRILIA	

	T1	T1 a	T1 b	T1 c	T1 c b i s	T1 d	T1 e	T1 f	T1 g	T2	T2 a	T3	T4	T5	T6	T7	T8	T9	T1 0	T1 1	T1 2	T1 3	T1 4	T1 5	S1	S1 A	S2	Ta b. Ric .
Tenute	X									X	X	X	X	X	X	X	X	X		X	X	X	X	X	X	X	X	X
Dichiarate	X									X	X	X	X	X	X	X	X	X		X	X	X	X	X	X	X	X	X
Inviare	X									X	X	X	X	X	X	X	X	X		X	X	X	X	X	X	X	X	X
Risultano inviati i dati dell'appendice Co.Co.Co.																												


Il Modello inviato risulta certificato in data : 01/10/2016

Il Modello inviato è stato certificato la prima volta in data : 17/06/2016

Firma del Responsabile del procedimento amministrativo di cui alla L. n. 241/90 **IL DIRIGENTE**
del 1° Settore Organi Istituzionali
NOZZA Riccardo Gianni



Si attesta la conformità dei dati con le scritture amministrative e contabili. In merito alle incongruenze evidenziate dal sistema SICO si confermano le giustificazioni addotte dall'Ente - Il Presidente del Collegio dei revisori dei conti.

Firma del Presidente del collegio dei revisori 

Riepilogo Anomalie/Incongruenze

	SQ1	SQ2	SQ3	SQ4	SQ5	SQ6	SQ7	SQ8	IN1	IN2	IN3	IN4	IN5	IN6	IN7	IN8	IN9	IN10
Stato	NO	NO	NO	NO	NO	NO	NO	NO	NO	NO	NO	NO	NO	NO	NO	NO	NO	NO

Commenti Organi di Controllo

Nessun commento inserito degli organi di controllo

Personale a tempo indeterminato (Tab. 12) - Personale a tempo determinato (Tab. 13)

Gli aggiornamenti dei prospetti del riepilogo triennale saranno visibili dal giorno successivo a quello di salvataggio delle tabelle. Data ultimo aggiornamento dei valori calcolati: 01/10/2016 02:42:18 Gli aggiornamenti dei prospetti del riepilogo triennale vengono effettuati solo per gli ultimi 3 anni di rilevazione

	Personale a tempo indeterminato al 31.12 (Tab. 1)			Numero Mensilità / 12 (Tab. 12)			Spese per retribuzioni lorde (Tab. 12+13)			di cui arretrati anni precedenti (Tab. 12+13)		
	2013	2014	2015	2013	2014	2015	2013	2014	2015	2013	2014	2015
SEGRETARI COMUNALI E PROVINCIALI	1	1	1	1	1	1	110.254	112.170	81.484	0	9.585	0
DIRIGENTI E ALTE SPECIALIZ. FUORI DOTAZIONE ORG.	0	0	1	0	0	1	0	0	74.469	0	0	0
DIRIGENTI	7	7	6	7	7	6	570.690	582.015	529.155	0	32.836	0
CATEGORIA D	33	32	32	32,19	32,31	31,61	1.244.119	1.168.428	1.140.046	0	24.509	21.505
CATEGORIA C	66	68	69	66,09	65,02	67,82	1.995.800	1.887.647	1.936.486	0	55.808	691
CATEGORIA B	62	58	56	59,94	58,57	56,48	1.496.610	1.385.080	1.307.693	8.050	43.488	1.230
CATEGORIA A	3	3	3	2,83	2,83	2,83	63.223	60.384	60.709	0	643	30
RESTANTE PERSONALE	0	0	1	0	0	1	0	0	23.748	0	0	0
Totale	172	169	169	169,05	166,73	167,75	5.480.696	5.195.724	5.153.790	8.050	166.869	23.456

	Tabella 14	2.628.311	3.467.098	3.473.094	
	Totale costo annuo del lavoro(Tab.12+13+14)	8.109.007	8.662.822	8.626.884	

Personale a tempo indeterminato - Spese medie pro-capite annue

Gli aggiornamenti dei prospetti del riepilogo triennale saranno visibili dal giorno successivo a quello di salvataggio delle tabelle. Data ultimo aggiornamento dei valori calcolati: 01/10/2016 02:42:18
 Gli aggiornamenti dei prospetti del riepilogo triennale vengono effettuati solo per gli ultimi 3 anni di rilevazione

	Mensilità/12			Spese medie escluso arretrati a.p. (Tab. 12+13)			Spese medie per competenze fisse escluso arretrati a.p. (Tab.12)			Spese medie per competenze accessorie escluso arretrati a.p. (Tab.13)			Valori medi per arretrati a.p. di Tab.12			Valori medi per arretrati a.p. di Tab.13		
	2013	2014	2015	2013	2014	2015	2013	2014	2015	2013	2014	2015	2013	2014	2015	2013	2014	2015
SEGRETARI COMUNALI E PROVINCIALI	1	1	1	110.254	102.585	81.484	43.311	43.311	43.311	66.943	59.274	38.173	0	0	0	0	9.585	0
DIRIGENTI E ALTE SPECIALIZ. FUORI DOTAZIONE ORG.	0	0	1	0	0	74.469	0	0	43.311	0	0	31.158	0	0	0	0	0	0

	Mensilità/12			Spese medie escluso arretrati a.p. (Tab. 12+13)			Spese medie per competenze fisse escluso arretrati a.p. (Tab.12)			Spese medie per competenze accessorie escluso arretrati a.p. (Tab.13)			Valori medi per arretrati a.p. di Tab.12			Valori medi per arretrati a.p. di Tab.13		
	2013	2014	2015	2013	2014	2015	2013	2014	2015	2013	2014	2015	2013	2014	2015	2013	2014	2015
DIRIGENTI	7	7	6	81.527	78.454	88.193	43.389	43.421	43.439	38.138	35.033	44.753	0	0	0	0	4.691	0
CATEGORIA D	32,19	32,31	31,61	38.650	35.402	35.383	26.558	26.519	26.432	12.092	8.883	8.951	0	104	0	0	654	680
CATEGORIA C	66,09	65,02	67,82	30.197	28.175	28.542	22.978	23.020	22.861	7.219	5.154	5.681	0	0	0	0	858	10
CATEGORIA B	59,94	58,57	56,48	24.833	22.905	23.130	20.735	20.719	20.742	4.099	2.187	2.388	0	0	0	134	742	22
CATEGORIA A	2,83	2,83	2,83	22.340	21.110	21.441	19.533	19.587	19.481	2.807	1.523	1.960	0	0	0	0	227	11
RESTANTE PERSONALE	0	0	1	0	0	23.748	0	0	22.944	0	0	804	0	0	0	0	0	0
Totale per Istituzione	169,05	166,73	167,75	32.372	30.162	30.582	23.772	23.810	23.742	8.600	6.352	6.839	0	20	0	48	980	140

1. Le Spese medie annue per ciascuna Categoria sono calcolate dividendo il totale delle spese delle qualifiche appartenenti alla categoria per le unità di riferimento (mensilità della tabella 12 / 12) della stessa categoria.
2. Le Spese medie annue per Istituzione sono calcolate come la somma su tutte le categorie del prodotto di ciascun valore medio * mensilità/12 divisa per il totale delle mensilità/12 sommate su tutte le categorie dell'Istituzione.

n.c: non calcolabile per mancanza di mensilità attribuite alla categoria

Giorni medi assenza - Dati consolidati per l'ultimo triennio

Gli aggiornamenti dei prospetti del riepilogo triennale saranno visibili dal giorno successivo a quello di salvataggio delle tabelle. Data ultimo aggiornamento dei valori calcolati: 01/10/2016 02:42:18. Gli aggiornamenti dei prospetti del riepilogo triennale vengono effettuati solo per gli ultimi 3 anni di rilevazione.

PERSONALE				GIORNI ASSENZA MEDI ANNUI								
Presenti di riferimento				Ferie			Assenza malattia retribuita			Altre assenze (meno formazione)		
	2013	2014	2015	2013	2014	2015	2013	2014	2015	2013	2014	2015
SEGRETARI COMUNALI E PROVINCIALI	1	1	1	29	16	41	3	59	0	0	0	0
DIRIGENTI E ALTE SPECIALIZ. FUORI DOTAZIONE ORG.	0	0	1	0	0	39	0	0	0	0	0	0
DIRIGENTI	7	7	6	32,57	19,57	28,5	1,57	2,57	0	0	0	0
CATEGORIA D	32	31	31	32,34	31,42	29,06	14,41	13,32	12,81	11,5	18,35	11,16
CATEGORIA C	66	68	69	31,12	30,96	30,65	13,41	12,01	15,78	14,08	14,37	7,68
CATEGORIA B	62	58	56	31,44	31,38	32,71	9,9	17,98	15,71	11,74	14,21	8,64
CATEGORIA A	3	3	3	30	33,67	31,33	10,33	11	8,67	3,67	11,33	11,67
RESTANTE PERSONALE	0	0	1	0	0	7	0	0	0	0	0	3
Totale personale a t. indeterminato al 31.12 (Tab. 1) o Valore Medio	171	168	168	31,49	30,67	30,95	11,73	14,18	14,24	11,91	14,31	8,32

(1)	
-----	--

(1) Presenti di riferimento per determinare i gg di assenza: personale presente al 31.12 di tabella 1 - personale comandato/distaccato fuori ruolo, in esonero e in convenzione dell'amministrazione di tabella 3 + personale comandato/distaccato fuori ruolo esterno e in convenzione esterna di tabella 3
--

n.c: non calcolabile per mancanza di presenti di riferimento
--

Personale Flessibile (Tab.2 e SI1) - Dati mediologarithmi del ultimo triennio

Gli aggiornamenti dei prospetti del riepilogo triennale saranno visibili dal giorno successivo a quello di salvataggio delle tabelle. Data ultimo aggiornamento dei valori calcolati: 01/10/2016 02:42:18
 Gli aggiornamenti dei prospetti del riepilogo triennale vengono effettuati solo per gli ultimi 3 anni di rilevazione

PERSONALE (Tab.2 e SI1)				Costo del lavoro (in euro)(Tab.14)				Spese/costi medi pro-capite(in euro)			
Unità/n.contratti	2013	2014	2015		2013	2014	2015	valori annui lordi	2013	2014	2015
Personale a tempo determinato	2,82	0	0	Retribuzioni, codice P015	86.271	0	0	valore medio	30.593	-	-
L.S.U./L.P.U.	0	0	0	Retribuzioni, codice P065	0	0	0	valore medio	-	-	-
Lavoratori Interinali	10	10	10	Retribuzioni, codice L105+P062	410.302	312.459	331.284	valore medio	41.030	31.246	33.128
Con Contratti formazione lavoro	0	0	0	Retribuzioni, codice P016	0	0	0	valore medio	-	-	-
N. contratti co.co.co (SI1)	2	2	2	Oneri per co.co.co. (codice L108)	39.728	62.262	69.599	valore medio riferito ai contratti di cococo attivi nell'anno	19.864	31.131	34.800

PERSONALE (Tab.2 e SI1)				Costo del lavoro (in euro)(Tab.14)				Spese/costi medi pro-capite(in euro)			
Unità/n.contratti	2013	2014	2015		2013	2014	2015	valori annui lordi	2013	2014	2015
N. incarichi di studio/ricerca e di consulenza (SI1)	0	40	35	Oneri per incarichi di studio/ricerca e di consulenza (codice L109)	0	646.421	579.430	valore medio riferito agli incarichi attivi nell'anno	-	16.161	16.555
N. contratti per prestazioni professionali consistenti nella resa di servizi o adempimenti obbligatori per legge (SI1)	0	34	28	Oneri per contratti resa servizi o adempimenti obbligatori per legge (codice L115)	0	545.418	564.217	valore medio riferito agli incarichi attivi nell'anno	-	16.042	20.151

Valore medio pro-capite della spesa non calcolabile se il personale di riferimento/contratti è uguale a zero

Provvedimento di riferimento della dotazione organica attuale

Delibera di G:M: n:181 del 25/06/2010

T1 Personale a Tempo Indeterminato

Qualifica	Dotazione	Tempo Pieno		Part Time Inf. 50%		Part Time Sup. 50%		Totale Dipendenti al 31/12	
		U	D	U	D	U	D	U	D
SEGRETARIO B	0	0	1	0	0	0	0	0	1
DIRIGENTE FUORI D.O. ART.110 C.2 TUEL	0	1	0	0	0	0	0	1	0
DIRIGENTE A TEMPO INDETERMINATO	9	4	0	0	0	0	0	4	0
DIRIGENTE A TEMPO DETERMINATO ART.110 C.1 TUEL	0	2	0	0	0	0	0	2	0
POSIZ. ECON. D6 - PROFILI ACCESSO D3	0	1	0	0	0	0	0	1	0
POSIZ.ECON. D5 PROFILI ACCESSO D3	26	0	0	0	0	0	0	0	0
POSIZ.ECON. D4 PROFILI ACCESSO D1	0	9	4	0	0	0	0	9	4
POSIZIONE ECONOMICA DI ACCESSO D3	0	2	2	0	0	0	0	2	2
POSIZIONE ECONOMICA D3	0	2	5	0	0	0	0	2	5
POSIZIONE ECONOMICA D2	0	0	1	0	0	0	0	0	1

Qualifica	Dotazione	Tempo Pieno		Part Time Inf. 50%		Part Time Sup. 50%		Totale Dipendenti al 31/12	
		U	D	U	D	U	D	U	D
POSIZIONE ECONOMICA DI ACCESSO D1	70	3	3	0	0	0	0	3	3
POSIZIONE ECONOMICA C5	0	10	15	0	0	0	1	10	16
POSIZIONE ECONOMICA C4	0	8	12	0	0	0	1	8	13
POSIZIONE ECONOMICA C3	0	3	4	0	0	0	0	3	4
POSIZIONE ECONOMICA C2	0	1	1	0	0	0	0	1	1
POSIZIONE ECONOMICA DI ACCESSO C1	170	3	10	0	0	0	0	3	10
POSIZ. ECON. B7 - PROFILO ACCESSO B3	0	6	0	0	0	0	0	6	0
POSIZ. ECON. B7 - PROFILO ACCESSO B1	0	0	1	0	0	0	0	0	1
POSIZ. ECON. B6 PROFILI ACCESSO B3	0	9	15	0	0	0	0	9	15
POSIZ. ECON. B6 PROFILI ACCESSO B1	0	1	0	0	0	0	0	1	0
POSIZ. ECON. B5 PROFILI ACCESSO B3	0	4	7	0	0	0	0	4	7
POSIZ. ECON. B5 PROFILI ACCESSO B1	0	0	2	0	0	0	0	0	2
POSIZ. ECON. B4 PROFILI ACCESSO B1	0	3	2	0	0	0	0	3	2
POSIZIONE ECONOMICA DI ACCESSO B3	81	4	1	0	0	0	0	4	1
POSIZIONE ECONOMICA B3	0	0	1	0	0	0	0	0	1
POSIZIONE ECONOMICA DI ACCESSO B1	21	0	0	0	0	0	0	0	0
POSIZIONE ECONOMICA A5	0	1	1	0	0	0	1	1	2

Qualifica	Dotazione	Tempo Pieno		Part Time Inf. 50%		Part Time Sup. 50%		Totale Dipendenti al 31/12	
		U	D	U	D	U	D	U	D
POSIZIONE ECONOMICA DI ACCESSO A1	4	0	0	0	0	0	0	0	0
COLLABORATORE A T.D. ART. 90 TUEL	0	1	0	0	0	0	0	1	0
TOTALE :	381	78	88	0	0	0	3	78	91

T2 Personale con contratto Modalità Lavoro Flessibile

Categoria	A Tempo Determinato		Formazione Lavoro		Contratti di somministrazione (ex Interinale)		L.S.U./L.P.U.		Telelavoro - Personale indicato in T1		Personale soggetto a Turnazione - Personale indicato in T1		Personale soggetto a Reperibilità - Personale indicato in T1	
	U	D	U	D	U	D	U	D	U	D	U	D	U	D
CATEGORIA D	0	0	0	0	0	0	0	0	0	0	5	4	7	4
CATEGORIA C	0	0	0	0	1	7	0	0	0	0	6	23	10	25
CATEGORIA B	0	0	0	0	0	2	0	0	0	0	0	0	3	1
TOTALE :	0	0	0	0	1	9	0	0	0	0	11	27	20	30

T2A Personale con Rapporto di Lavoro Flessibile

Anzianità di servizio maturata al 31/12, anche in modo non continuativo, nell'attuale o in altre amministrazioni	Fino a 1 anno		Da 1 a 2 anni		Da 2 a 3 anni		Oltre i 3 anni	
	U	D	U	D	U	D	U	D
Personale con contratti di collaborazione coordinata e continuativa	0	0	0	1	1	0	0	0
Categoria	Tempo determinato							
TOTALE Tempo determinato:	0	0	0	0	0	0	0	0

TS Personale Comandato/Distaccato e Fuori Ruolo

	Personale dell'Amministrazione										Personale Esterno					
	Comandati/Distaccati		Fuori Ruolo		Convenzioni		Esoneri 50%		Esoneri 70%		Comandati/Distaccati		Fuori Ruolo		Convenzioni	
Qualifica	U	D	U	D	U	D	U	D	U	D	U	D	U	D	U	D
POSIZ.ECON. D4 PROFILI ACCESSO D1	1	0	0	0	0	0	0	0	0	0	0	0	0	0	0	0
TOTALE :	1	0	0	0	0	0	0	0	0	0	0	0	0	0	0	0

T4 Passaggi di Ruolo/Postazione/Economica/Profilo

Qualifica di partenza	Qualifica di arrivo	Numero di passaggi
DIRIGENTE A TEMPO DETERMINATO ART.110 C.1 TUEL	DIRIGENTE FUORI D.O. ART.110 C.2 TUEL	1

T5 Personale Classato

Qualifica	COLLOCAMENTO A RIPOSO PER LIMITI DI ETA'		DIMISSIONI (CON DIRITTO A PENSIONE)		PASSAGGI PER ESTERNALIZZAZIONI		PASSAGGI AD ALTRE AMMINISTRAZIONI - STESSO COMPARTO		PASSAGGI AD ALTRE AMMINISTRAZIONI - ALTRO COMPARTO		RISOLUZIONE RAPPORTO LAVORO		LICENZIAMENTI		ALTRE CAUSE		Totale
	Uomini	Donne	Uomini	Donne	Uomini	Donne	Uomini	Donne	Uomini	Donne	Uomini	Donne	Uomini	Donne	Uomini	Donne	
POSIZ.ECON. D4 PROFILI ACCESSO D1	-	-	-	-	-	-	-	-	-	-	-	-	-	-	1	0	1
POSIZ.ECON. B6 PROFILI ACCESSO B3	0	1	-	-	-	-	-	-	-	-	-	-	-	-	0	1	2
TOTALE	0	1	0	0	0	0	0	0	0	0	0	0	0	0	1	1	3

T6 Personale Assunto

Qualifica	NOMINA DA CONCORSO		ALTRE CAUSE		STABILIZZATO DA LSU		ASSUNZIONE PER CHIAMATA DIRETTA (L.68/99 Cat. Protette)		ASSUNZIONE PER CHIAMATA NUMERICA (L.68/99 Cat. Protette)		PASSAGGI DA ALTRA AMMINISTRAZIONE - STESSO COMPARTO		PASSAGGI DA ALTRA AMMINISTRAZIONE - ALTRO COMPARTO		PERSON. ASSUNTO CON PROCEDURE ART. 35, C. 3-BIS, DLGS 165/01		PERSONALE ASSUNTO CON PROCEDURE ART. 4, C. 6, L. 125/13		Totale
	U	D	U	D	U	D	U	D	U	D	U	D	U	D	U	D	U	D	
POSIZIONE ECONOMICA DI ACCESSO D3	-	-	-	-	-	-	-	-	-	-	0	1	-	-	-	-	-	-	1
POSIZIONE ECONOMICA C5	-	-	-	-	-	-	-	-	-	-	0	1	-	-	-	-	-	-	1
COLLABORATORE A T.D. ART. 90 TUEL	-	-	1	0	-	-	-	-	-	-	-	-	-	-	-	-	-	-	1
Totale	-	-	1	0	-	-	-	-	-	-	0	2	-	-	-	-	-	-	3

T7 Dipendenti per Anzianità di Servizio

Fasce dipendenti per anzianità di servizio da - a :	0-5		6-10		11-15		16-20		21-25		26-30		31-35		36-40		41-43		44 e oltre		Totale Pers.
	U	D	U	D	U	D	U	D	U	D	U	D	U	D	U	D	U	D	U	D	
SEGREARIO B	-	-	0	1	-	-	-	-	-	-	-	-	-	-	-	-	-	-	-	-	1
DIRIGENTE FUORI D.O. ART.110 C.2 TUEL	-	-	-	-	-	-	-	-	1	0	-	-	-	-	-	-	-	-	-	-	1
DIRIGENTE A TEMPO INDETERMINATO	-	-	1	0	1	0	-	-	-	-	2	0	-	-	-	-	-	-	-	-	4
DIRIGENTE A TEMPO DETERMINATO ART.110 C.1 TUEL	2	0	-	-	-	-	-	-	-	-	-	-	-	-	-	-	-	-	-	-	2
POSIZ. ECON. D6 - PROFILI ACCESSO D3	-	-	1	0	-	-	-	-	-	-	-	-	-	-	-	-	-	-	-	-	1
POSIZ.ECON. D4 PROFILI ACCESSO D1	-	-	-	-	1	0	-	-	4	2	4	2	-	-	-	-	-	-	-	-	13
POSIZIONE ECONOMICA DI ACCESSO D3	0	1	2	1	-	-	-	-	-	-	-	-	-	-	-	-	-	-	-	-	4
POSIZIONE ECONOMICA D3	-	-	0	1	0	1	-	-	1	1	1	1	-	-	0	1	-	-	-	-	7
POSIZIONE ECONOMICA D2	0	1	-	-	-	-	-	-	-	-	-	-	-	-	-	-	-	-	-	-	1
POSIZIONE ECONOMICA DI ACCESSO D1	-	-	3	3	-	-	-	-	-	-	-	-	-	-	-	-	-	-	-	-	6
POSIZIONE ECONOMICA C5	0	1	-	-	3	3	2	11	2	0	1	0	1	0	1	1	-	-	-	-	26
POSIZIONE ECONOMICA C4	-	-	-	-	0	6	-	-	3	5	3	2	2	0	-	-	-	-	-	-	21
POSIZIONE ECONOMICA C3	-	-	0	1	-	-	0	1	2	0	1	1	-	-	0	1	-	-	-	-	7

Fasce dipendenti per anzianità di servizio da - a :	0-5		6-10		11-15		16-20		21-25		26-30		31-35		36-40		41-43		44 e oltre		Totale Pers.
	U	D	U	D	U	D	U	D	U	D	U	D	U	D	U	D	U	D	U	D	
POSIZIONE ECONOMICA C2	0	1	1	0	-	-	-	-	-	-	-	-	-	-	-	-	-	-	-	-	2
POSIZIONE ECONOMICA DI ACCESSO C1	2	1	1	9	-	-	-	-	-	-	-	-	-	-	-	-	-	-	-	-	13
POSIZ. ECON. B7 - PROFILO ACCESSO B3	-	-	-	-	-	-	-	-	-	-	6	0	-	-	-	-	-	-	-	-	6
POSIZ. ECON. B7 - PROFILO ACCESSO B1	-	-	-	-	-	-	-	-	-	-	-	-	-	-	0	1	-	-	-	-	1
POSIZ.ECON. B6 PROFILI ACCESSO B3	-	-	0	1	4	9	-	-	0	1	4	3	0	1	1	0	-	-	-	-	24
POSIZ.ECON. B6 PROFILI ACCESSO B1	-	-	-	-	1	0	-	-	-	-	-	-	-	-	-	-	-	-	-	-	1
POSIZ.ECON. B5 PROFILI ACCESSO B3	-	-	-	-	1	6	-	-	1	1	2	0	-	-	-	-	-	-	-	-	11
POSIZ.ECON. B5 PROFILI ACCESSO B1	-	-	-	-	0	2	-	-	-	-	-	-	-	-	-	-	-	-	-	-	2
POSIZ.ECON. B4 PROFILI ACCESSO B1	-	-	1	0	1	2	-	-	-	-	1	0	-	-	-	-	-	-	-	-	5
POSIZIONE ECONOMICA DI ACCESSO B3	4	1	-	-	-	-	-	-	-	-	-	-	-	-	-	-	-	-	-	-	5
POSIZIONE ECONOMICA B3	-	-	-	-	0	1	-	-	-	-	-	-	-	-	-	-	-	-	-	-	1
POSIZIONE ECONOMICA A5	-	-	-	-	1	1	-	-	-	-	-	-	0	1	-	-	-	-	-	-	3
COLLABORATORE A T.D. ART. 90 TUEL	1	0	-	-	-	-	-	-	-	-	-	-	-	-	-	-	-	-	-	-	1
TOTALE :	9	6	10	17	13	31	2	12	14	10	25	9	3	2	2	4	0	0	0	0	169

T8 Dipendenti per Età

Fasce dipendenti per età da - a :	0-19		20-24		25-29		30-34		35-39		40-44		45-49		50-54		55-59		60-64		65-67		68-99		Tot. Pers
	U	D	U	D	U	D	U	D	U	D	U	D	U	D	U	D	U	D	U	D	U	D	U	D	
SEGREARIO B	-	-	-	-	-	-	-	-	-	-	-	-	0	1	-	-	-	-	-	-	-	-	-	-	1
DIRIGENTE FUORI D.O. ART.110 C.2 TUEL	-	-	-	-	-	-	-	-	-	-	-	-	1	0	-	-	-	-	-	-	-	-	-	-	1
DIRIGENTE A TEMPO INDETERMINATO	-	-	-	-	-	-	-	-	-	-	-	-	-	-	1	0	-	-	2	0	1	0	-	-	4
DIRIGENTE A TEMPO DETERMINATO ART.110 C.1 TUEL	-	-	-	-	-	-	1	0	-	-	-	-	-	-	1	0	-	-	-	-	-	-	-	-	2
POSIZ. ECON. D6 - PROFILI ACCESSO D3	-	-	-	-	-	-	-	-	-	-	-	-	-	-	-	-	-	-	-	-	1	0	-	-	1
POSIZ.ECON. D4 PROFILI ACCESSO D1	-	-	-	-	-	-	-	-	-	-	-	-	1	1	2	2	3	0	3	1	-	-	-	-	13
POSIZIONE ECONOMICA DI ACCESSO D3	-	-	-	-	-	-	-	-	-	-	1	1	1	0	0	1	-	-	-	-	-	-	-	-	4
POSIZIONE ECONOMICA D3	-	-	-	-	-	-	-	-	-	-	0	1	-	-	1	1	-	-	1	3	-	-	-	-	7
POSIZIONE ECONOMICA D2	-	-	-	-	-	-	-	-	-	-	0	1	-	-	-	-	-	-	-	-	-	-	-	-	1
POSIZIONE ECONOMICA DI ACCESSO D1	-	-	-	-	-	-	-	-	1	0	1	3	-	-	-	-	-	-	1	0	-	-	-	-	6
POSIZIONE ECONOMICA C5	-	-	-	-	-	-	-	-	-	-	1	6	2	6	4	2	1	1	1	1	1	0	-	-	26
POSIZIONE ECONOMICA C4	-	-	-	-	-	-	-	-	-	-	0	3	0	2	2	1	4	6	2	1	-	-	-	-	21
POSIZIONE ECONOMICA C3	-	-	-	-	-	-	-	-	-	-	-	-	-	-	3	1	0	2	0	1	-	-	-	-	7
POSIZIONE ECONOMICA C2	-	-	-	-	-	-	-	-	1	1	-	-	-	-	-	-	-	-	-	-	-	-	-	-	2

Fasce dipendenti per età da - a :	0-19		20-24		25-29		30-34		35-39		40-44		45-49		50-54		55-59		60-64		65-67		68-99		Tot. Pers .
	U	D	U	D	U	D	U	D	U	D	U	D	U	D	U	D	U	D	U	D	U	D	U	D	
POSIZIONE ECONOMICA DI ACCESSO C1	-	-	-	-	0	1	0	3	0	1	1	1	1	2	1	1	0	1	-	-	-	-	-	-	13
POSIZ. ECON. B7 - PROFILO ACCESSO B3	-	-	-	-	-	-	-	-	-	-	-	-	-	-	-	-	5	0	1	0	-	-	-	-	6
POSIZ. ECON. B7 - PROFILO ACCESSO B1	-	-	-	-	-	-	-	-	-	-	-	-	-	-	-	-	-	-	0	1	-	-	-	-	1
POSIZ. ECON. B6 PROFILI ACCESSO B3	-	-	-	-	-	-	-	-	-	-	-	-	0	3	2	3	2	2	4	7	1	0	-	-	24
POSIZ. ECON. B6 PROFILI ACCESSO B1	-	-	-	-	-	-	-	-	-	-	-	-	-	-	-	-	1	0	-	-	-	-	-	-	1
POSIZ. ECON. B5 PROFILI ACCESSO B3	-	-	-	-	-	-	-	-	-	-	-	-	1	1	-	-	1	3	2	3	-	-	-	-	11
POSIZ. ECON. B5 PROFILI ACCESSO B1	-	-	-	-	-	-	-	-	-	-	-	-	-	-	0	1	-	-	0	1	-	-	-	-	2
POSIZ. ECON. B4 PROFILI ACCESSO B1	-	-	-	-	-	-	-	-	-	-	-	-	2	0	1	0	0	1	0	1	-	-	-	-	5
POSIZIONE ECONOMICA DI ACCESSO B3	-	-	-	-	1	0	1	0	-	-	-	-	1	1	1	0	-	-	-	-	-	-	-	-	5
POSIZIONE ECONOMICA B3	-	-	-	-	-	-	-	-	-	-	-	-	0	1	-	-	-	-	-	-	-	-	-	-	1
POSIZIONE ECONOMICA A5	-	-	-	-	-	-	-	-	-	-	-	-	-	-	0	1	1	1	-	-	-	-	-	-	3
COLLABORATORE A T.D. ART. 90 TUEL	-	-	-	-	-	-	-	-	1	0	-	-	-	-	-	-	-	-	-	-	-	-	-	-	1
TOTALE :	0	0	0	0	1	1	2	3	3	2	4	16	10	18	19	14	18	17	17	20	4	0	0	0	169

Titolo dipendente per Titolo di studio

Qualifica	FINO ALLA SCUOLA DELL'OBBLIGO		LICENZA MEDIA SUPERIORE		LAUREA BREVE		LAUREA		SPECIALIZZAZIONE POST LAUREA / DOTTORATO DI RICERCA		ALTRI TITOLI POST LAUREA		Totale
	Uomini	Donne	Uomini	Donne	Uomini	Donne	Uomini	Donne	Uomini	Donne	Uomini	Donne	
SEGRETARIO B	-	-	-	-	-	-	0	1	-	-	-	-	1
DIRIGENTE FUORI D.O. ART.110 C.2 TUEL	-	-	-	-	-	-	1	0	-	-	-	-	1
DIRIGENTE A TEMPO INDETERMINATO	-	-	-	-	-	-	4	0	-	-	-	-	4
DIRIGENTE A TEMPO DETERMINATO ART.110 C.1 TUEL	-	-	-	-	-	-	2	0	-	-	-	-	2
POSIZ. ECON. D6 - PROFILI ACCESSO D3	-	-	-	-	-	-	1	0	-	-	-	-	1
POSIZ.ECON. D4 PROFILI ACCESSO D1	-	-	8	4	-	-	1	0	-	-	-	-	13
POSIZIONE ECONOMICA DI ACCESSO D3	-	-	-	-	-	-	2	2	-	-	-	-	4
POSIZIONE ECONOMICA D3	-	-	2	3	-	-	0	2	-	-	-	-	7
POSIZIONE ECONOMICA D2	-	-	-	-	-	-	0	1	-	-	-	-	1
POSIZIONE ECONOMICA DI ACCESSO D1	-	-	1	0	-	-	2	3	-	-	-	-	6
POSIZIONE ECONOMICA C5	-	-	10	15	-	-	0	1	-	-	-	-	26
POSIZIONE ECONOMICA C4	3	4	5	9	-	-	-	-	-	-	-	-	21
POSIZIONE ECONOMICA C3	3	1	0	3	-	-	-	-	-	-	-	-	7
POSIZIONE ECONOMICA C2	-	-	1	1	-	-	-	-	-	-	-	-	2
POSIZIONE ECONOMICA DI ACCESSO C1	-	-	2	10	-	-	1	0	-	-	-	-	13

Qualifica	FINO ALLA SCUOLA DELL'OBBLIGO		LICENZA MEDIA SUPERIORE		LAUREA BREVE		LAUREA		SPECIALIZZAZIONE POST LAUREA / DOTTORATO DI RICERCA		ALTRI TITOLI POST LAUREA		Totale
	Uomini	Donne	Uomini	Donne	Uomini	Donne	Uomini	Donne	Uomini	Donne	Uomini	Donne	
POSIZ. ECON. B7 - PROFILO ACCESSO B3	6	0	-	-	-	-	-	-	-	-	-	-	6
POSIZ. ECON. B7 - PROFILO ACCESSO B1	-	-	0	1	-	-	-	-	-	-	-	-	1
POSIZ.ECON. B6 PROFILI ACCESSO B3	6	14	3	1	-	-	-	-	-	-	-	-	24
POSIZ.ECON. B6 PROFILI ACCESSO B1	1	0	-	-	-	-	-	-	-	-	-	-	1
POSIZ.ECON. B5 PROFILI ACCESSO B3	4	7	-	-	-	-	-	-	-	-	-	-	11
POSIZ.ECON. B5 PROFILI ACCESSO B1	0	2	-	-	-	-	-	-	-	-	-	-	2
POSIZ.ECON. B4 PROFILI ACCESSO B1	2	2	1	0	-	-	-	-	-	-	-	-	5
POSIZIONE ECONOMICA DI ACCESSO B3	1	0	3	0	-	-	0	1	-	-	-	-	5
POSIZIONE ECONOMICA B3	0	1	-	-	-	-	-	-	-	-	-	-	1
POSIZIONE ECONOMICA A5	0	1	1	1	-	-	-	-	-	-	-	-	3
COLLABORATORE A T.D. ART. 90 TUEL	-	-	-	-	-	-	1	0	-	-	-	-	1
Totale	26	32	37	48	-	-	15	11	-	-	-	-	169

Qualifica	FERIE		ASSENZE PER MALATTIA RETRIBUITE		CONGEDI RETRIBUITI AI SENSI DELL'ART.42, C.5, DLGS 151/2001		LEGGE 104/92		ASS.RETRIB.: MATERNITA', CONGEDO PARENT.,MAL ATTIA FIGLIO		ALTRI PERMESSI ED ASSENZE RETRIBUITE		SCIOPERO		ALTRE ASSENZE NON RETRIBUITE		FORMAZIONE		Totale
	U	D	U	D	U	D	U	D	U	D	U	D	U	D	U	D	U	D	
SEGREARIO B	0	41	-	-	-	-	-	-	-	-	-	-	-	-	-	-	-	-	41
DIRIGENTE FUORI D.O. ART.110 C.2 TUEL	39	0	-	-	-	-	-	-	-	-	-	-	-	-	-	-	-	-	39
DIRIGENTE A TEMPO INDETERMINATO	84	0	-	-	-	-	-	-	-	-	-	-	-	-	-	-	-	-	84
DIRIGENTE A TEMPO DETERMINATO ART.110 C.1 TUEL	87	0	-	-	-	-	-	-	-	-	-	-	-	-	-	-	-	-	87
POSIZ. ECON. D6 - PROFILI ACCESSO D3	31	0	2	0	-	-	32	0	-	-	1	0	-	-	-	-	-	-	66
POSIZ.ECON. D4 PROFILI ACCESSO D1	95	250	28	52	-	-	18	21	-	-	5	11	-	-	-	-	-	-	480

Qualifica	FERIE		ASSENZE PER MALATTIA RETRIBUITE		CONGEDI RETRIBUITI AI SENSI DELL'ART.42, C.5, DLGS 151/2001		LEGGE 104/92		ASS.RETRIB.: MATERNITA', CONGEDO PARENT.,MALATTIA FIGLIO		ALTRI PERMESSI ED ASSENZE RETRIBUITE		SCIOPERO		ALTRE ASSENZE NON RETRIBUITE		FORMAZIONE		Totale
	U	D	U	D	U	D	U	D	U	D	U	D	U	D	U	D	U	D	
POSIZIONE ECONOMICA DI ACCESSO D3	58	70	10	30	-	-	-	-	-	-	5	36	-	-	-	-	-	-	209
POSIZIONE ECONOMICA D3	58	102	37	74	0	92	1	36	-	-	0	14	-	-	-	-	-	-	414
POSIZIONE ECONOMICA D2	0	71	0	64	-	-	-	-	0	30	0	1	-	-	-	-	-	-	166
POSIZIONE ECONOMICA DI ACCESSO D1	76	90	38	62	-	-	0	4	0	30	2	7	-	-	-	-	-	-	309
POSIZIONE ECONOMICA C5	344	508	135	179	-	-	13	105	-	-	21	30	-	-	-	-	-	-	1.335
POSIZIONE ECONOMICA C4	256	378	156	421	-	-	52	53	-	-	19	25	-	-	-	-	-	-	1.360
POSIZIONE ECONOMICA C3	88	109	4	27	-	-	18	30	-	-	4	9	-	-	-	-	-	-	289
POSIZIONE ECONOMICA C2	27	69	7	11	-	-	0	16	-	-	0	7	-	-	-	-	-	-	137
POSIZIONE ECONOMICA DI ACCESSO C1	58	278	89	60	-	-	0	3	0	72	1	52	-	-	-	-	-	-	613
POSIZ. ECON. B7 - PROFILO ACCESSO B3	186	0	164	0	-	-	47	0	-	-	7	0	-	-	-	-	-	-	404

Qualifica	FERIE		ASSENZE PER MALATTIA RETRIBUITE		CONGEDI RETRIBUITI AI SENSI DELL'ART.42, C.5, DLGS 151/2001		LEGGE 104/92		ASS.RETRIB.: MATERNITA', CONGEDO PARENT.,MALATTIA FIGLIO		ALTRI PERMESSI ED ASSENZE RETRIBUITE		SCIOPERO		ALTRE ASSENZE NON RETRIBUITE		FORMAZIONE		Totale
	U	D	U	D	U	D	U	D	U	D	U	D	U	D	U	D	U	D	
POSIZ. ECON. B7 - PROFILO ACCESSO B1	0	31	0	60	-	-	-	-	-	-	31	25	-	-	-	-	-	-	147
POSIZ.ECON. B6 PROFILI ACCESSO B3	302	461	99	144	0	23	34	132	0	22	1	0	-	-	-	-	-	-	1.218
POSIZ.ECON. B6 PROFILI ACCESSO B1	30	0	-	-	-	-	-	-	-	-	8	18	-	-	-	-	-	-	56
POSIZ.ECON. B5 PROFILI ACCESSO B3	143	228	45	135	-	-	-	-	-	-	0	4	-	-	-	-	-	-	555
POSIZ.ECON. B5 PROFILI ACCESSO B1	0	72	0	14	-	-	0	57	-	-	-	-	-	-	-	-	-	-	143
POSIZ.ECON. B4 PROFILI ACCESSO B1	114	68	0	90	-	-	33	19	-	-	4	2	-	-	-	-	-	-	330
POSIZIONE ECONOMICA DI ACCESSO B3	132	30	109	4	-	-	-	-	-	-	10	5	-	-	-	-	-	-	290
POSIZIONE ECONOMICA B3	0	35	0	16	-	-	-	-	-	-	0	2	-	-	-	-	-	-	53
POSIZIONE ECONOMICA A5	30	64	0	26	-	-	0	33	-	-	0	2	-	-	-	-	-	-	155

Qualifica	FERIE		ASSENZE PER MALATTIA RETRIBUITE		CONGEDI RETRIBUITI AI SENSI DELL'ART.42, C.5, DLGS 151/2001		LEGGE 104/92		ASS.RETRIB.: MATERNITA', CONGEDO PARENT.,MALATTIA FIGLIO		ALTRI PERMESSI ED ASSENZE RETRIBUITE		SCIOPERO		ALTRE ASSENZE NON RETRIBUITE		FORMAZIONE		Totale
	U	D	U	D	U	D	U	D	U	D	U	D	U	D	U	D	U	D	
COLLABORATORE A T.D. ART. 90 TUEL	7	0	-	-	-	-	-	-	-	-	0	3	-	-	-	-	-	-	10
Totale	2.245	2.955	923	1.469	0	115	248	509	0	154	119	253	-	-	-	-	-	-	8.990

T12 Oneri per Competenze Superaddizionali

Qualifica	MENSILITA'	STIPENDIO	I.I.S.	R.I.A./ PROGR. ECONOMICA DI ANZIANITA'	TREDICESIM A MENSILITA'	ARRETRATI ANNO CORRENTE	ARRETRATI PER ANNI PRECEDENTI	RECUPERI PER RITARDI ASSENZE ECC.	Importo Totale
	N° Mesi	Importo							
SEGRETARIO B	12	39.979	-	-	3.332	-	-	-	43.311
DIRIGENTE FUORI D.O. ART.110 C.2 TUEL	12	39.979	-	-	3.332	-	-	-	43.311
DIRIGENTE A TEMPO INDETERMINATO	48	159.917	-	-	12.558	-	-	-	172.475
DIRIGENTE A TEMPO DETERMINATO ART.110 C.1 TUEL	24	79.959	-	-	8.201	-	-	-	88.160
POSIZ. ECON. D6 - PROFILI ACCESSO D3	12	28.343	-	1.789	2.529	-	-	-	32.661
POSIZ.ECON. D4 PROFILI ACCESSO D1	154,5	326.738	-	3.005	27.678	-	-	478	356.943
POSIZIONE ECONOMICA DI ACCESSO D3	48	97.353	-	-	8.174	-	-	-	105.527

Qualifica	MENSILITA'	STIPENDIO	I.I.S.	R.I.A./ PROGR. ECONOMICA DI ANZIANITA'	TREDICESIM A MENSILITA'	ARRETRATI ANNO CORRENTE	ARRETRATI PER ANNI PRECEDENTI	RECUPERI PER RITARDI ASSENZE ECC.	Importo Totale
	N° Mesi	Importo							
POSIZIONE ECONOMICA D3	81	164.283	-	1.675	14.443	-	-	84	180.317
POSIZIONE ECONOMICA D2	11,85	22.005	-	-	1.850	-	-	211	23.644
POSIZIONE ECONOMICA DI ACCESSO D1	72	127.000	-	-	10.663	-	-	1.174	136.489
POSIZIONE ECONOMICA C5	300,54	548.428	-	3.826	46.367	-	-	2.137	596.484
POSIZIONE ECONOMICA C4	249,33	438.808	-	4.612	37.226	-	-	608	480.038
POSIZIONE ECONOMICA C3	84	143.309	-	2.743	12.261	-	-	709	157.604
POSIZIONE ECONOMICA C2	24	39.836	-	-	3.345	-	-	-	43.181
POSIZIONE ECONOMICA DI ACCESSO C1	156	252.904	-	-	21.233	-	-	936	273.201
POSIZ. ECON. B7 - PROFILO ACCESSO B3	72	119.270	-	1.855	10.168	-	-	1.332	129.961
POSIZ. ECON. B7 - PROFILO ACCESSO B1	12	19.878	-	594	1.718	-	-	136	22.054
POSIZ.ECON. B6 PROFILI ACCESSO B3	293,81	468.711	-	2.228	39.698	-	-	772	509.865

Qualifica	MENSILITA'	STIPENDIO	I.I.S.	R.I.A./ PROGR. ECONOMICA DI ANZIANITA'	TREDICESIM A MENSILITA'	ARRETRATI ANNO CORRENTE	ARRETRATI PER ANNI PRECEDENTI	RECUPERI PER RITARDI ASSENZE ECC.	Importo Totale
	N° Mesi	Importo							
POSIZ.ECON. B6 PROFILI ACCESSO B1	12	19.144	-	2.402	1.807	-	-	-	23.353
POSIZ.ECON. B5 PROFILI ACCESSO B3	132	206.897	-	242	17.391	-	-	330	224.200
POSIZ.ECON. B5 PROFILI ACCESSO B1	24	37.618	-	-	3.158	-	-	147	40.629
POSIZ.ECON. B4 PROFILI ACCESSO B1	60	92.483	-	3.639	8.068	-	-	239	103.951
POSIZIONE ECONOMICA DI ACCESSO B3	60	91.150	-	-	7.653	-	-	952	97.851
POSIZIONE ECONOMICA B3	12	18.230	-	-	1.531	-	-	34	19.727
POSIZIONE ECONOMICA A5	33,96	49.695	-	1.869	4.328	-	-	761	55.131
COLLABORATORE A T.D. ART. 90 TUEL	12	21.167	-	-	1.777	-	-	-	22.944
Totale	2.012,99	3.653.084	-	30.479	310.489	-	-	11.040	3.983.012

T13 Oneri per Indennità e Compensi Accessori

Qualifiche per le Voci di Spesa di Tipo I							
Qualifica	IND. DI VACANZA CONTRATTUALE	IND. DI VIGILANZA	PERSONALE SCOLASTICO	RETRIBUZIONE DI POSIZIONE	RETRIBUZIONE DI RISULTATO	INDENNITÀ DI COMPARTO	INDENNITÀ ART. 42, COMMA 5-TER, D.LGS. 151/2001
SEGREARIO B	0	0	0	38.173	0	0	0
DIRIGENTE FUORI D.O. ART.110 C.2 TUEL	0	0	0	31.158	0	0	0
DIRIGENTE A TEMPO INDETERMINATO	0	0	0	196.973	0	0	0
DIRIGENTE A TEMPO DETERMINATO ART.110 C.1 TUEL	0	0	0	62.316	0	0	0
POSIZ. ECON. D6 - PROFILI ACCESSO D3	213	0	0	0	0	637	0

Qualifiche per le Voci di Spesa di Tipo I							
Qualifica	IND. DI VACANZA CONTRATTUALE	IND. DI VIGILANZA	PERSONALE SCOLASTICO	RETRIBUZIONE DI POSIZIONE	RETRIBUZIONE DI RISULTATO	INDENNITA DI COMPARTO	INDENNITÀ ART. 42, COMMA 5-TER, D.LGS. 151/2001
POSIZ.ECON. D4 PROFILI ACCESSO D1	2.450	8.054	0	41.811	0	8.152	0
POSIZIONE ECONOMICA DI ACCESSO D3	730	0	0	25.327	0	2.549	0
POSIZIONE ECONOMICA D3	1.232	4.166	0	6.888	0	3.787	6.564
POSIZIONE ECONOMICA D2	165	0	0	0	0	642	0

Qualifiche per le Voci di Spesa di Tipo I

Qualifica	IND. DI VACANZA CONTRATTUALE	IND. DI VIGILANZA	PERSONALE SCOLASTICO	RETRIBUZIONE DI POSIZIONE	RETRIBUZIONE DI RISULTATO	INDENNITA DI COMPARTO	INDENNITÀ ART. 42, COMMA 5-TER, D.LGS. 151/2001
POSIZIONE ECONOMICA DI ACCESSO D1	953	0	0	13.221	0	3.856	0
POSIZIONE ECONOMICA C5	4.114	19.802	0	0	0	14.195	0
POSIZIONE ECONOMICA C4	3.291	6.417	0	0	0	11.788	0
POSIZIONE ECONOMICA C3	1.075	0	0	0	0	3.900	0

Qualifiche per le Voci di Spesa di Tipo I							
Qualifica	IND. DI VACANZA CONTRATTUALE	IND. DI VIGILANZA	PERSONALE SCOLASTICO	RETRIBUZIONE DI POSIZIONE	RETRIBUZIONE DI RISULTATO	INDENNITA DI COMPARTO	INDENNITÀ ART. 42, COMMA 5-TER, D.LGS. 151/2001
POSIZIONE ECONOMICA C2	299	1.111	0	0	0	1.120	0
POSIZIONE ECONOMICA DI ACCESSO C1	1.911	6.079	0	0	0	7.288	0
POSIZ. ECON. B7 - PROFILO ACCESSO B3	886	0	0	0	0	2.966	0
POSIZ. ECON. B7 - PROFILO ACCESSO B1	149	0	0	0	0	541	0

Qualifiche per le Voci di Spesa di Tipo I

Qualifica	IND. DI VACANZA CONTRATTUALE	IND. DI VIGILANZA	PERSONALE SCOLASTICO	RETRIBUZIONE DI POSIZIONE	RETRIBUZIONE DI RISULTATO	INDENNITA DI COMPARTO	INDENNITÀ ART. 42, COMMA 5-TER, D.LGS. 151/2001
POSIZ.ECON. B6 PROFILI ACCESSO B3	3.514	0	0	0	0	11.807	1.963
POSIZ.ECON. B6 PROFILI ACCESSO B1	144	0	0	0	0	472	0
POSIZ.ECON. B5 PROFILI ACCESSO B3	1.552	0	0	0	0	5.417	0
POSIZ.ECON. B5 PROFILI ACCESSO B1	282	0	0	0	0	972	0

Qualifiche per le Voci di Spesa di Tipo I

Qualifica	IND. DI VACANZA CONTRATTUALE	IND. DI VIGILANZA	PERSONALE SCOLASTICO	RETRIBUZIONE DI POSIZIONE	RETRIBUZIONE DI RISULTATO	INDENNITA DI COMPARTO	INDENNITÀ ART. 42, COMMA 5-TER, D.LGS. 151/2001
POSIZ.ECON. B4 PROFILI ACCESSO B1	694	0	0	0	0	2.468	0
POSIZIONE ECONOMICA DI ACCESSO B3	683	0	0	0	0	2.472	0
POSIZIONE ECONOMICA B3	137	0	0	0	0	0	0
POSIZIONE ECONOMICA A5	373	0	0	0	0	324	0

Qualifiche per le Voci di Spesa di Tipo I

Qualifica	IND. DI VACANZA CONTRATTUALE	IND. DI VIGILANZA	PERSONALE SCOLASTICO	RETRIBUZIONE DI POSIZIONE	RETRIBUZIONE DI RISULTATO	INDENNITÀ DI COMPARTO	INDENNITÀ ART. 42, COMMA 5-TER, D.LGS. 151/2001
COLLABORATORE A T.D. ART. 90 TUEL	163	0	0	0	0	641	0
TOTALE	25.010	45.629	0	415.867	0	85.994	8.527

Le qualifiche relative alle voci di spesa di tipo S e T sono a pagina seguente

Qualifiche per le Voci di Spesa di Tipo S e T

Qualifica	INDENNITA' DI STAFF/CO LLABORAZIONE	COMPENSI ONERI RISCHI E DISAGI	COMPENSI AGGIUNTI AL SEGR. COMUNALE E QUALE DIR. GENERALI	FONDO SPECIF. RESPONSAB.	COMPENSI PRODUTTIVITA'	INCENTIVI ALLA PROGETTAZIONE EX LEGGE MERLONI	DIRITTI DI ROGITO- SEGRETERIA CONV.- IND.SCAVALCO	ONORARI AVVOCATI	COMPETENZE PERSONALI COMANDATO/DIST ACCATO PRESSO L'AMM.NE	ARRETRATI A.P. PER COMPENSI RISULTATO/PRODU TTIVITÀ	ARRETRATI ANNI PRECEDENTI	ALTRE SPESE ACCESSORIE ED INDENNITA' VARIE	STRAORDINARIO
DIRIGENTE A TEMPO DETERMINATO ART.110 C.1 TUEL	0	0	0	0	0	0	0	0	0	0	0	9.231	0
POSIZ. ECON. D6 - PROFILI ACCESSO D3	0	0	0	2.000	775	23.053	0	0	0	0	0	0	0
POSIZ.ECON. D4 PROFILI ACCESSO D1	0	30.203	0	5.000	7.043	14.162	0	0	0	10.146	0	0	6.449
POSIZIONE ECONOMICA	0	0	0	0	0	13.956	0	0	0	6.332	0	0	0

CA DI ACCESSO D3													
POSIZION E ECONOMI CA D3	0	17.007	0	3.175	6.219	0	0	0	0	1.722	0	3.004	2.827

Qualifiche per le Voci di Spesa di Tipo S e T

Qualifica	INDENNITA' DI STAFF/CO LLABORAZIONE	COMPENSI ONERI RISCHI E DISAGI	COMPENSO AGGIUNTI VO AL SEGR. COMUNAL E QUALE DIR. GENERAL E	FONDO SPECIF. RESPONS AB.	COMPENSI PRODUTT IVITA'	INCENTIVI ALLA PROGETT AZIONE EX LEGGE MERLONI	DIRITTI DI ROGITO- SEGRETE RIA CONV.- IND.SCAV ALCO	ONORARI AVVOCATI	COMPETE NZE PERSONA LE COMAND ATO/DIST ACCATO PRESSO L'AMM.NE	ARRETRA TI A.P. PER COMPENS I RISULTAT O/PRODU TTIVITÀ	ARRETRA TI ANNI PRECEDE NTI	ALTRE SPESE ACCESSO RIE ED INDENNIT A' VARIE	STRAORD INARIO
POSIZION E ECONOMI CA D2	0	0	0	0	1.368	0	0	988	0	0	0	0	0
POSIZION E ECONOMI CA DI ACCESSO D1	0	1.594	0	6.075	4.123	0	0	0	0	3.305	0	0	2.542
POSIZION E ECONOMI CA C5	0	84.544	0	15.150	20.654	0	0	0	0	0	97	1.077	16.869
POSIZION E ECONOMI CA C4	0	29.983	0	14.450	19.560	2.032	0	0	0	0	268	2.787	15.485

Qualifiche per le Voci di Spesa di Tipo S e T

Qualifica	INDENNITA' DI STAFF/CO LLABORAZIONE	COMPENSI ONERI RISCHI E DISAGI	COMPENSO AGGIUNTI VO AL SEGR. COMUNAL E QUALE DIR. GENERAL E	FONDO SPECIF. RESPONS AB.	COMPENSI PRODOTT IVITA'	INCENTIVI ALLA PROGETT AZIONE EX LEGGE MERLONI	DIRITTI DI ROGITO- SEGRETE RIA CONV.- IND.SCAV ALCO	ONORARI AVVOCATI	COMPETE NZE PERSONA LE COMAND ATO/DIST ACCATO PRESSO L'AMM.NE	ARRETRA TI A.P. PER COMPEN SI RISULTAT O/PRODU TTIVITÀ	ARRETRA TI ANNI PRECEDE NTI	ALTRE SPESE ACCESSO RIE ED INDENNIT A' VARIE	STRAORD INARIO
POSIZION E ECONOMI CA C3	0	1.058	0	4.350	8.241	621	0	0	0	0	126	0	2.469
POSIZION E ECONOMI CA C2	0	4.919	0	1.500	1.260	10.463	0	0	0	0	0	0	556
POSIZION E ECONOMI CA DI ACCESSO C1	0	25.614	0	6.000	7.878	28	0	0	0	0	200	0	5.349
POSIZ. ECON. B7 - PROFILO ACCESSO B3	0	2.040	0	0	2.236	0	0	0	0	0	0	0	5.715

Qualifiche per le Voci di Spesa di Tipo S e T

Qualifica	INDENNITA' DI STAFF/CO LLABORAZIONE	COMPENSI ONERI RISCHI E DISAGI	COMPENSI O AGGIUNTI VO AL SEGR. COMUNAL E QUALE DIR. GENERAL E	FONDO SPECIF. RESPONS AB.	COMPENSI PRODUTT IVITA'	INCENTIVI ALLA PROGETT AZIONE EX LEGGE MERLONI	DIRITTI DI ROGITO- SEGRETE RIA CONV.- IND.SCAV ALCO	ONORARI AVVOCATI	COMPETE NZE PERSONA LE COMAND ATO/DIST ACCATO PRESSO L'AMM.NE	ARRETRA TI A.P. PER COMPENSI RISULTAT O/PRODU TTIVITÀ	ARRETRA TI ANNI PRECEDE NTI	ALTRE SPESE ACCESSO RIE ED INDENNIT A' VARIE	STRAORD INARIO
POSIZ. ECON. B7 - PROFILO ACCESSO B1	0	155	0	300	359	0	0	0	0	0	30	0	0
POSIZ.EC ON. B6 PROFILI ACCESSO B3	0	5.549	0	19.125	14.668	675	0	0	0	0	910	750	9.236
POSIZ.EC ON. B6 PROFILI ACCESSO B1	0	0	0	0	1.011	0	0	0	0	0	0	0	663
POSIZ.EC ON. B5 PROFILI ACCESSO	0	1.532	0	4.600	7.713	2.354	0	0	0	0	35	2.787	5.289

Qualifiche per le Voci di Spesa di Tipo S e T

Qualifica	INDENNITA' DI STAFF/CO LLABORAZIONE	COMPENSI ONERI RISCHI E DISAGI	COMPENSO AGGIUNTI VO AL SEGR. COMUNALE E QUALE DIR. GENERAL E	FONDO SPECIF. RESPONS AB.	COMPENSI PRODOTTI IVITA'	INCENTIVI ALLA PROGETT AZIONE EX LEGGE MERLONI	DIRITTI DI ROGITO- SEGRETE RIA CONV.- IND.SCAV ALCO	ONORARI AVVOCATI	COMPETE NZE PERSONA LE COMAND ATO/DIST ACCATO PRESSO L'AMM.NE	ARRETRA TI A.P. PER COMPEN SI RISULTAT O/PRODU TTIVITA'	ARRETRA TI ANNI PRECEDE NTI	ALTRE SPESE ACCESSO RIE ED INDENNIT A' VARIE	STRAORD INARIO
POSIZ. EC ON. B5 PROFILI ACCESSO B1	0	0	0	0	612	0	0	0	0	0	0	0	0
POSIZ. EC ON. B4 PROFILI ACCESSO B1	0	1.394	0	0	1.693	0	0	0	0	0	0	665	0
POSIZION E ECONOMI CA DI ACCESSO B3	0	0	0	0	4.494	0	0	0	0	0	255	0	195
POSIZION E ECONOMI CA B3	0	0	0	0	1.943	0	0	0	0	0	0	0	0

Qualifiche per le Voci di Spesa di Tipo S e T

Qualifica	INDENNITA' DI STAFF/CO LLABORAZIONE	COMPENSI ONERI RISCHI E DISAGI	COMPENSO AGGIUNTI VO AL SEGR. COMUNALE E QUALE DIR. GENERALE	FONDO SPECIF. RESPONSAB.	COMPENSI PRODUTTIVITA'	INCENTIVI ALLA PROGETTAZIONE EX LEGGE MERLONI	DIRITTI DI ROGITO-SEGRETE RIA CONV.-IND.SCAV ALCO	ONORARI AVVOCATI	COMPETENZE PERSONALE COMANDATO/DIST ACCATO PRESSO L'AMM.NE	ARRETRATI A.P. PER COMPENSI RISULTATO/PRODUTTIVITÀ	ARRETRATI ANNI PRECEDENTI	ALTRE SPESE ACCESSORIE ED INDENNITA' VARIE	STRAORDINARIO
POSIZIONE ECONOMICA A5	0	91	0	0	4.707	0	0	0	0	0	30	0	53
TOTALE	0	205.683	0	81.725	116.557	67.344	0	988	0	21.505	1.951	20.301	73.697

La tabella relativa ai totali generali di tabella T13 si trova a pagina seguente

Totale generale di Tabella T13	
Qualifica	TOTALE
SEGRETARIO B	38.173
DIRIGENTE FUORI D.O. ART.110 C.2 TUEL	31.158
DIRIGENTE A TEMPO INDETERMINATO	196.973
DIRIGENTE A TEMPO DETERMINATO ART.110 C.1 TUEL	71.547
POSIZ. ECON. D6 - PROFILI ACCESSO D3	26.678
POSIZ.ECON. D4 PROFILI ACCESSO D1	133.470
POSIZIONE ECONOMICA DI ACCESSO D3	48.894
POSIZIONE ECONOMICA D3	56.591
POSIZIONE ECONOMICA D2	3.163
POSIZIONE ECONOMICA DI ACCESSO D1	35.669
POSIZIONE ECONOMICA C5	176.502
POSIZIONE ECONOMICA C4	106.061
POSIZIONE ECONOMICA C3	21.840
POSIZIONE ECONOMICA C2	21.228
POSIZIONE ECONOMICA DI ACCESSO C1	60.347
POSIZ. ECON. B7 - PROFILO ACCESSO B3	13.843
POSIZ. ECON. B7 - PROFILO ACCESSO B1	1.534
POSIZ.ECON. B6 PROFILI ACCESSO B3	68.197
POSIZ.ECON. B6 PROFILI ACCESSO B1	2.290

POSIZ.ECON. B5 PROFILI ACCESSO B3	31.279
POSIZ.ECON. B5 PROFILI ACCESSO B1	1.866
POSIZ.ECON. B4 PROFILI ACCESSO B1	6.914
POSIZIONE ECONOMICA DI ACCESSO B3	8.099
POSIZIONE ECONOMICA B3	2.080
POSIZIONE ECONOMICA A5	5.578
COLLABORATORE A T.D. ART. 90 TUEL	804
TOTALE	1.170.778

T14 Altri Oneri che Gravano sul Personale del Lavoro

Il versamento della quota Irap avviene con la percentuale di 'Irap commerciale' - No

Voci di spesa :	Importo
ASSEGNI PER IL NUCLEO FAMILIARE	27.627
EROGAZIONE BUONI PASTO	31.074
FORMAZIONE DEL PERSONALE	35.200
SOMME CORRISPOSTE AD AGENZIA DI SOMMINISTRAZIONE(INTERINALI)	8.407
CONTRATTI DI COLLABORAZIONE COORDINATA E CONTINUATIVA	69.599
INCARICHI LIBERO PROFESSIONALI/STUDIO/RICERCA/CONSULENZA	579.430
ALTRE SPESE	67.495
CONTRATTI PER RESA SERVIZI/ADEMPIMENTI OBBLIGATORI PER LEGGE	564.217
CONTRIBUTI A CARICO DELL'AMM. PER FONDI PREV. COMPLEMENTARE	4.470
CONTRIBUTI A CARICO DELL'AMM.NE SU COMP. FISSE E ACCESSORIE	1.432.194
IRAP	434.467
ONERI PER I CONTRATTI DI SOMMINISTRAZIONE(INTERINALI)	322.877
ALTRI RIMBORSI RICEVUTI DALLE AMMINISTRAZIONI (-)	103.963
Totale	3.473.094
Elenco istituzioni ed importi dei rimborsi ricevuti	
Ministero degli Interni per trasferimneto personale - 80545	Regione Lazio per trasferimento competenze e personale - 23.418

T15 Fondo per la contrattazione integrativa

Macrocategoria PERSONALE NON DIRIGENTE		
Voci di spesa :	Importo di competenza	
	Costituzione	Destinazione
Fondo unico per le risorse decentrate		
Risorse fisse aventi carattere di certezza e stabilità		
UNICO IMPORTO CONSOLIDATO ANNO 2003 (ART.31 C. 2 CCNL 02-05)	723.557	0
INCREMENTI CCNL 02-05 (ART. 32. CC. 1-2 C. 7)	75.710	0
RIDET PER INCREM STIP (DICH CONG 14 CCNL 0205 E 1 CCNL08-09)	19.060	0
RIA E ASS. AD PERSONAM PERS. CESSATO (ART.4 C. 2 CCNL 00-01)	54.402	0
DECURTAZIONE PERMANENTE EX ART. 1 C. 456 L. 147/2013	-56.705	0
totale Risorse fisse aventi carattere di certezza e stabilità Fondo unico	816.024	0
Risorse variabili		
ENTRATE CONTO TERZI O UTENZA O SPONSORIZZ. (ART 43 L 449/97)	10.000	0
QUOTE PER LA PROGETTAZIONE (ART. 92 CC. 5-6 D.LGS. 163/06)	30.000	0
REC. EV. ICI (ART 3 C 57 L662/96, ART 59 C 1 L P DLGS446/97)	10.000	0
LIQUID. SENTENZE FAVOREVOLI ALL'ENTE (ART. 27 CCNL 14.9.00)	10.000	0
MESSI NOTIFICATORI (ART. 54 CCNL 14.9.00)	5.000	0
ECONOMIE AGGIUNTIVE (ART. 16 CC. 4-5 L. 111/11)	27.316	0
ALTRE RISORSE VARIABILI	25.000	0
totale Risorse variabili Fondo unico	117.316	0

Macrocategoria PERSONALE NON DIRIGENTE

Voci di spesa :	Importo di competenza	
	Costituzione	Destinazione
totale Fondo unico	933.340	0
Fondo unico per le risorse decentrate		
Destinazioni erogate a valere su risorse fisse		
INDENNITÀ DI COMPARTO QUOTA CARICO FONDO	0	73.070
PROGRESSIONI ORIZZONTALI STORICHE	0	261.856
INDENNITÀ TURNO, RISCHIO, DISAGIO ECC.	0	202.694
totale Destinazioni erogate a valere su risorse fisse Fondo unico	0	537.620
totale Fondo unico	0	537.620
Totale	933.340	537.620

Macrocategoria DIRIGENTI		
Voci di spesa :	Importo di competenza	
	Costituzione	Destinazione
Risorse per la retribuzione di posizione e di risultato		
Risorse fisse aventi carattere di certezza e stabilità		
INCREMENTI CCNL 04-05 (ART. 4 CC. 1,4)	1.804	0
INCREMENTI CCNL 06-09 (ART. 16 CC. 1,4)	4.894	0
INCREMENTI CCNL 08-09 (ART. 5 CC. 1,4)	13.004	0
PROCESSI DI DECENTRAMENTO (ART. 26 C. 1 L. F CCNL 98-01)	7.443	0
RIA E MAT. EC. PERS. CESS. (ART. 26 C. 1 L. G CCNL 98-01)	2.277	0
INCR DOT ORG/RIORG STAB SERV (ART26 C3 - P.FISSA CCNL 98-01)	261.680	0
totale Risorse fisse aventi carattere di certezza e stabilità Risorse posizione risultato	291.102	0
totale Risorse posizione risultato	291.102	0
Risorse per la retribuzione di posizione e di risultato		
Destinazioni erogate a valere su risorse fisse		
RETRIBUZIONE DI RISULTATO	0	43.665
RETRIBUZIONE DI POSIZIONE	0	247.437
totale Destinazioni erogate a valere su risorse fisse Risorse posizione risultato	0	291.102
totale Risorse posizione risultato	0	291.102
Totale	291.102	291.102

SOTTOSCRIZIONE DELL'ORGANO DI CONTROLLO

Con la sottoscrizione l'organo di controllo attesta la veridicità delle informazioni fornite dall'istituzione nella presente scheda.

Con la certificazione positiva del contratto integrativo annuale, i revisori attestano che:

- ? *gli oneri della contrattazione integrativa sono stati previsti negli strumenti di programmazione dell'Istituzione (art. 40, comma 3, d.lgs. n. 165/2001)*
- ? *nella definizione delle risorse che finanziano il fondo indicate in tabella 15, l'Istituzione si è attenuta ai vincoli fissati dal CCNL*
- ? *nell'utilizzo delle risorse indicate in tabella 15, l'Istituzione ha rispettato i vincoli di destinazione fissati dal CCNL*

Firma del Presidente del collegio dei revisori




Tabella di Riconciliazione

Voci di Spesa/Costo	Importo Sico	Importo Siope	Importo Bilancio	Nota
Totale T12	3983012	5301622	0	Importi desunti dai capitoli delle retribuzioni e fondo produttività
Totale T13	1170778			
Assegno T14	27627			
L010 - GESTIONE MENSE	0	0	0	
L011 - EROGAZIONE BUONI PASTO	31074	0	0	Dato non presente in SIOPE-importo desunto dal cap.182809
L020 - FORMAZIONE DEL PERSONALE	35200	35200	0	
L090 - BENESSERE DEL PERSONALE	0	0	0	
L100 - EQUO INDENNIZZO AL PERSONALE	0	0	0	
L105 - SOMME CORRISPOSTE AD AGENZIA DI SOMMINISTRAZIONE(INTERINALI)	8407	0	0	
L107 - COPERTURE ASSICURATIVE	0	0	0	
L108 - CONTRATTI DI COLLABORAZIONE COORDINATA E CONTINUATIVA	69599	0	0	Dato non presente in SIOPE - Importo desunto dal cap.134600
L109 - INCARICHI LIBERO PROFESSIONALI/STUDIO/RICERCA/CONSULENZA	579430	579430	0	
L115 - CONTRATTI PER RESA SERVIZI/ADEMPIMENTI OBBLIGATORI PER LEGGE	564217	564217	0	
L110 - ALTRE SPESE	67495	76956	0	Quota parte capitoli di retribuzione
P015 - RETRIBUZIONI PERSONALE A TEMPO DETERMINATO	0	0	0	
P016 - RETRIBUZIONI PERSONALE CON CONTRATTO DI FORMAZIONE E LAVORO	0	0	0	

P030 - INDENNITA' DI MISSIONE E TRASFERIMENTO	0	0	0	
P035 - CONTRIBUTI A CARICO DELL'AMM. PER FONDI PREV. COMPLEMENTARE	4470	3795	0	Importo effettivo versato dall'Amministrazione
P055 - CONTRIBUTI A CARICO DELL'AMM.NE SU COMP. FISSE E ACCESSORIE	1432194	941248	0	Importo effettivo versato dall'Amministrazione
P058 - QUOTE ANNUE ACCANTONAMENTO TFR O ALTRA IND. FINE SERVIZIO	0	78675	0	
P061 - IRAP	434467	443826	0	
P062 - ONERI PER I CONTRATTI DI SOMMINISTRAZIONE(INTERINALI)	322877	322568	0	
P065 - COMPENSI PER PERSONALE LSU/LPU	0	0	0	
SOMME RIMBORSATE ALLE AMMINISTRAZIONI PER SPESE DI PERSONALE (sommatoria dei diversi rimborsi presenti in tabella 14)	0	0	0	
TOTALE GENERALE	8730847	8347537	0	
RIMBORSI RICEVUTI DALLE AMMINISTRAZIONI PER SPESE DI PERSONALE (a riduzione) (sommatoria dei diversi rimborsi presenti in tabella 14)	103963	0	0	
TOTALE GENERALE AL NETTO DEI RIMBORSI	8626884	8347537	0	

Scheda Informativa

Informazioni Istituzione

Partita IVA : 00935550590

Codice Fiscale : 80003450592

Telefono : 06/920181

Fax : 06/92707062

Email : protocollogenerale@pec.comunediaprilgia.gov.it

Via : Piazza

Numero Civico : 1

C.A.P. : 04011

Città : APRILIA

Provincia : LT

Codice Catastale : A341

Popolazione residente : 73446

Superficie(Kmq) : 178.11

Indirizzo pagina web dell'ente : www.comunediaprilgia.gov.it

Responsabile del Procedimento Amministrativo di cui alla legge 7/8/90, N. 241, Capo II

(In assenza di tale indicazione sarà considerato responsabile il direttore generale)

Cognome	Nome	Telefono	Fax	E-Mail
GIANNINI	ROCCO	06/92018220	06/92018240	DIRIGENTE.PRIMOSETTORE@COMUNEDIAPRILIA.GOV.IT

Referente Da Contattare

Cognome	Nome	Telefono	Fax	E-Mail
SABELLA	BARTOLOMEO	06/92018240		PAGHE@COMUNEDIAPRILIA.GO V.IT

Riepilogo Domande Presenti in Circolare

I modelli debbono essere sottoscritti dai revisori dei conti

Domande presenti in circolare:

INDICARE IL NUMERO DI UNITÀ DI PERSONALE UTILIZZATO A QUALSIASI TITOLO (COMANDO O ALTRO) NELLE ATTIVITÀ ESTERNALIZZATE CON ESCLUSIONE DELLE UNITÀ EFFETTIVAMENTE CESSATE A SEGUITO DI ESTERNALIZZAZIONI.	0
INDICARE IL NUMERO DEI CONTRATTI DI COLLABORAZIONE COORDINATA E CONTINUATIVA.	2
INDICARE IL NUMERO DEGLI INCARICHI LIBERO PROFESSIONALE, STUDIO, RICERCA E CONSULENZA.	35
INDICARE IL NUMERO DI CONTRATTI PER PRESTAZIONI PROFESSIONALI CONSISTENTI NELLA RESA DI SERVIZI O ADEMPIMENTI OBBLIGATORI PER LEGGE.	28
INDICARE IL TOTALE DELLE SOMME TRATTENUTE AI DIPENDENTI NELL'ANNO DI RILEVAZIONE PER LE ASSENZE PER MALATTIA IN APPLICAZIONE DELL'ART. 71 DEL D.L. N. 112 DEL 25/06/2008 CONVERTITO IN L. 133/2008.	5033
INDICARE IL NUMERO DELLE UNITÀ RILEVATE IN TABELLA 1 TRA I "PRESENTI AL 31.12" CHE APPARTENGONO ALLE CATEGORIE PROTETTE (LEGGE N.68/99).	12
A QUANTO AMMONTA LA SPESA SOSTENUTA NELL'ANNO DALL'ENTE PER L'ACQUISTO DEI BUONI LAVORO (VOUCHER) PER PRESTAZIONI DI LAVORO OCCASIONALE ACCESSORIO?	0
QUANTI SONO I DIPENDENTI AL 31.12 IN ASPETTATIVA PER DOTTORATO DI RICERCA CON RETRIBUZIONE A CARICO DELL'AMMINISTRAZIONE AI SENSI DELL'ARTICOLO 2 DELLA LEGGE 476/1984 E S.M.?	0
QUANTE PERSONE SONO STATE IMPIEGATE NELL'ANNO (TEMPO DETER., CO.CO.CO., INCARICHI O ALTRI TIPI DI LAV. FLESSIBILE) IL CUI COSTO È TOTALMENTE SOSTENUTO CON FINANZIAMENTI ESTERNI DELL'U.E. O DI PRIVATI?	0
INDICARE IL NUMERO DELLE UNITÀ RILEVATE IN TABELLA 1 TRA I "PRESENTI AL 31.12" CHE RISULTAVANO TITOLARI DI PERMESSI PER LEGGE N. 104/92.	31
INDICARE IL NUMERO DELLE UNITÀ RILEVATE IN TABELLA 1 TRA I "PRESENTI AL 31.12" CHE RISULTAVANO TITOLARI DI PERMESSI AI SENSI DELL'ART. 42, C.5 D.LGS.151/2001.	2
UNITÀ DI PERSONALE CON QUALIFICA DIRIGENZIALE ASSEGNATE AGLI UFFICI DI DIRETTA COLLABORAZIONE CON GLI ORGANI DI INDIRIZZO POLITICO	1
UNITÀ DI PERSONALE NON DIRIGENTE ASSEGNATE AGLI UFFICI DI DIRETTA COLLABORAZIONE CON GLI ORGANI DI INDIRIZZO POLITICO	6
UNITÀ DI PERS. EST. ALL'ISTITUZIONE, IN POSIZIONE DI COMANDO, DISTACCO, FUORI RUOLO, ESPERTI, CONSULENTI O CO.CO.CO ASSEGNATE	0

AGLI UFFICI DI DIRETTA COLLABORAZIONE CON GLI ORGANI DI INDIRIZZO POLITICO	
SPESA COMPLESSIVAMENTE SOSTENUTA PER IL PERSONALE CON QUALIFICA DIRIGENZIALE ASSEGNATO AGLI UFFICI DI DIRETTA COLLABORAZIONE CON GLI ORGANI DI INDIRIZZO POLITICO	0
SPESA COMPLESSIVAMENTE SOSTENUTA PER IL PERSONALE NON DIRIGENTE ASSEGNATO AGLI UFFICI DI DIRETTA COLLABORAZIONE CON GLI ORGANI DI INDIRIZZO POLITICO	0
SPESA PER IL PERSONALE ESTERNO ALL'ISTITUZ.,IN POSIZ. DI COMANDO/DISTACCO/FUORI RUOLO/ESPERTI/CONSULENTI/CO.CO.CO. ASSEGNATI AGLI UFFICI DI DIRETTA COLLABORAZIONE CON GLI ORGANI DI INDIRIZZO POLITICO	0

Suggerimenti :	
-----------------------	--

Appendice gestione dati co.co.co

Quanti sono stati i contratti di collaborazione coordinata e continuativa o convenzioni (art.1, c. 116 legge n. 311/04) ?	2
--	----------

Qual è stata la tipologia dell'incarico dei contratti co.co.co. attivi nel corso dell'anno:

a) Tecnico	0
b) Giuridico/Amministrativo	2
c) Economico	0

Quanti dei contratti co.co.co attivi nel corso dell'anno hanno un compenso maggiore di 20.000 ??	2
---	----------

Suddividere i contratti co.co.co. attivi nel corso dell'anno secondo la loro durata:

a) 1 - 3 mesi	0
b) 4 - 6 mesi	0
c) 7 - 12 mesi	2
d) oltre 12 mesi	0

I co.co.co attivi nel corso dell'anno quante persone diverse hanno riguardato?	2
---	----------

Titolo di studio delle persone cui sono stati stipulati uno o più contratti co.co.co.:

a) Laurea	2
b) Diploma superiore	0
c) Diploma inferiore	0

Componenti Collegio dei Revisori (Organo Equivalente)

Cognome	Nome	E-Mail (sostituisce l'ENTE RAPPRESENTATO delle rilevazioni precedenti)
ORSINI	LUCIANO	LUCIANORAG.ORSINI@LIBERO.IT
PETTORINO	CARMELA	CARMELAPETTORINO@VIRGILIO.IT
RUGGIERI	ANTONIO	RUGGIERI.ANT@TISCALI.IT

Scheda Informativa 1A

L'Ente fa parte di una "Unione di Comuni", ai sensi dell'art. 32 del d.lgs 267/2000 o di analoghe disposizioni delle Regioni e Province Autonome?	NO
Nel caso di servizi esternalizzati, è stato stilato il piano di razionalizzazione dei costi previsto dall'art. 3, c. 30, 31 e 32, della l.f. 2008, o di analoghe disposiz. delle Reg. e Prov. Autonome?	NO
E' stato stilato il piano di triennale dei fabbisogni di personale previsto dall'art. 39, comma 1, della Legge 449 del 1997, o di analoghe disposizioni delle Regioni e Province Autonome?	SI
E' stato stilato il piano annuale delle assunzioni previsto dall'art. 20 della Legge 488/1999, o di analoghe disposizioni delle Regioni e Province Autonome?	SI
Nell'ente era presente al 31/12 il Direttore Generale?	NO
In caso di risposta affermativa si passa alla sottodomanda:	
L'incarico è affidato al Segretario comunale (art.108 comma 4 d.lgs. 267/2000)?	
L'ente ha attive al 31/12 convenzioni con altri enti ai sensi dell'art. 30 del T.U.E.L. , o di analoghe disposizioni delle Regioni e Province Autonome?	NO
E' stato istituito un ufficio / servizio disciplinare?	NO
Valore in percentuale dell'incidenza della spesa del personale in rapporto alle spese correnti	14.47
Numero di unità di personale assunte come stagionali a progetto (l.296/2006 comma 564 o di analoghe disposizioni delle Regioni e Province Autonome)	
Numero di persone in ingresso o uscita con mobilità fra pubblico e privato ex art. 23 bis comma 7 d.lgs.165/2001 o di analoghe disposizioni delle Regioni e Province Autonome	
L'ente è tenuto al patto di stabilità?	SI
Ha rispettato il patto di stabilità?	SI
E' stato rispettato l'art. 1 c. 557, l.f. per l'anno 2007 e s.m.i. o di analoghe disposizioni delle Regioni e Province Autonome?	SI
Enti non soggetti al patto di stabilità interno - è stato rispettato l'art. 1 c. 562, l.f. per l'anno 2007 e s.m.i. o di analoghe disposizioni delle Regioni e Province Autonome?	
Numero di dirigenti della polizia locale	1
Numero appartenenti alla polizia locale di categoria D	11
Numero appartenenti alla polizia locale di categoria C	31

L'Ente gestisce funzioni fondamentali in forma associata ai sensi dell'art.14, c.28, L.122/2010 e s.m.?	NO
Quante funzioni con convenzioni?	
Quante funzioni con Unione di Comuni?	
Quanti LSU/LPU/ASU sono stati stabilizzati nell'anno di rilevazione	
Quanti LSU/LPU/ASU sono stati contrattualizzati a tempo determinato nell'anno di rilevazione	
Quanti ex LSU/LPU/ASU, già contrattualizzati a tempo determinato, hanno avuto proroga nell'anno di rilevazione	

Scheda Informativa 2

Importo aggiuntivo del contratto integrativo

Macrocategoria **PERSONALE NON DIRIGENTE**

FONDO RELATIVO ALL'ANNO DI RILEVAZIONE/ORGANIZZAZIONE

Data atto costituzione Fondo/i per la contrattazione integrativa anno corrente:	02/12/2015
Data di certificazione della costituzione del fondo/i dell'anno di rilevazione (art. 40-bis, c.1, Dlgs. 165/2001):	26/01/2016
Data di certificazione del contratto integrativo riferito al fondo/i dell'anno di rilevazione (art. 40-bis, c.1, Dlgs. 165/2001) :	26/01/2016
NUMERO ANNUALITÀ DI RITARDO NELLA CERTIFICAZIONE DEL FONDO/I PER LA CONTRATTAZIONE INTEGRATIVA ALLA DATA DI COMPILAZIONE/RETTIFICA DELLA PRESENTE SCHEDA (NB 0 = FONDO ANNO DI RILEVAZIONE CERTIFICATO)	0
IMPORTO DELLA DECURTAZIONE EFFETTUATA SUL FONDO DELL'ANNO 2014 AI FINI DEL RISPETTO DELL'ART. 9, C. 2-BIS DEL DL 78/2010	56705
FONDO ANNO CORRENTE (CORRISPONDE AL TOTALE DELLA TABELLA 15 DEL PRESENTE CONTO ANNUALE)	933340
PERCENTUALE DI RIDUZIONE PROPORZIONALE EFFETTIVAMENTE APPLICATA NEL 2014 AI FINI DEL RISPETTO DELL'ART. 9, C. 2-BIS DEL DL 78/2010	3.83
IMPORTO DELLA DECURTAZIONE PERMANENTE AI SENSI DELL'ART. 1 COMMA 456 DELLA LEGGE N. 147/2013	56705
NUMERO COMPLESSIVO DI POSIZIONI ORGANIZZATIVE PREVISTE NELL'ANNO DI RILEVAZIONE AI SENSI DEGLI ARTT. 9, 10 E 11 DEL CCNL 31/3/1999	9
VALORE MEDIO UNITARIO DELLA RETRIBUZIONE DI POSIZIONE	0
È PREVISTA AI SENSI DELL'ART. 40-BIS, 1C., DLGS N. 165/2001 UNA CERTIFICAZIONE DISGIUNTA PER LE RISORSE (COSTITUZIONE) E PER GLI IMPIEGHI (CONTRATTO INTEGRATIVO) (S/N) ?	

L'AMMINISTRAZIONE, ALLA DATA DI COMPILAZIONE/RETTIFICA DELLA PRESENTE SCHEDA, HA CONTEZZA FORMALE E CERTIFICATA DEL LIMITE DI SPESA RAPPRESENTATO DAL FONDO/I PER LA C.I. DELL'ANNO DI RILEVAZIONE?	
---	--

È STATO SPECIFICAMENTE CERTIFICATO DALL'ORGANO DI CONTROLLO QUANTO PREVISTO DALL'ULTIMO PERIODO DELLA CIRCOLARE RGS N. 20/2015 (S/N) ?		
DETTAGLIO DELLE POSIZIONI ORGANIZZATIVE IN ESSERE AL 31.12	N.Posizioni	Valore
	0	0
	0	0
	0	0
	0	0
PROGRESSIONI ORIZZONTALI NELL'ANNO DI RILEVAZIONE		
E' STATA VERIFICATA LA SUSSISTENZA DEL REQUISITO DI CUI ALL'ART. 9, COMMA 1 DEL CCNL 11/04/2008 AI FINI DELLE PROGRESSIONI ORIZZONTALI SECONDO LA DISCIPLINA DELL'ART. 5 DEL CCNL DEL 31/03/1999?		
LE PEO HANNO RISPETTATO IL PRINCIPIO DI SELETTIVITÀ AI SENSI DELL'ART. 23, C. 2 DEL DLGS. N. 150/2009 (S/N)?		
NELL'AMBITO DELLE PROCEDURE PER LE PROGRESSIONI ORIZZONTALI DELL'ANNO, QUANTI SONO STATI I DIPENDENTI CHE VI HANNO CONCORSO?		0
PROGRESSIONI ORIZZONTALI NELL'ANNO DI RILEVAZIONE (LE PERCENTUALI VANNO CALCOLATE CON RIFERIMENTO AL TOTALE DEI DIPENDENTI DELL' AREA / CATEGORIA / FASCIA AL 31/12 DELL'ANNO PRECEDENTE)		
AREA A / CATEGORIA A / FASCIA I		
NUMERO PROGRESSIONI		0
PERCENTUALE		0
AREA B / CATEGORIA B / FASCIA II		
NUMERO PROGRESSIONI		0

PERCENTUALE	0
AREA C / CATEGORIA C / FASCIA III	
NUMERO PROGRESSIONI	0
PERCENTUALE	0
AREA D / CATEGORIA D	
NUMERO PROGRESSIONI	0
PERCENTUALE	0
PRODUTTIVITA'/RISULTATO	
IMPORTO TOTALE DELLA PRODUTTIVITÀ INDIVIDUALE EROGATA A VALERE SUL FONDO DELL'ANNO DI RILEVAZIONE	0
IMPORTO TOTALE DELLA PRODUTTIVITÀ INDIVIDUALE NON EROGATA A SEGUITO DI VALUTAZIONE NON PIENA CON RIFERIMENTO AL FONDO DELL'ANNO DI RILEVAZIONE	0
IMPORTO TOTALE DELLA PRODUTTIVITÀ COLLETTIVA EROGATA A VALERE SUL FONDO DELL'ANNO DI RILEVAZIONE	0
IMPORTO TOTALE DELLA PRODUTTIVITÀ COLLETTIVA NON EROGATA A SEGUITO DI VALUTAZIONE NON PIENA CON RIFERIMENTO AL FONDO DELL'ANNO DI RILEVAZIONE	0
IMPORTO TOTALE DEL RISULTATO DELLE POSIZIONI ORGANIZZATIVE EROGATA A VALERE SUL FONDO DELL'ANNO DI RILEVAZIONE	0
IMPORTO TOTALE DEL RISULTATO DELLE POSIZIONI ORGANIZZATIVE NON EROGATO A SEGUITO DI VALUTAZIONE NON PIENA CON RIFERIMENTO AL FONDO DELL'ANNO DI RILEVAZIONE	0
PERCENTUALE DI RISORSE AGGIUNTIVE EX ART. 15 C. 5 CCNL 1/4/1999 (VARIABILE) IN PROPORZIONE ALLE RISORSE STABILI DEL FONDO DELL'ANNO DI RILEVAZIONE (INDICARE SENZA DECIMALI)	0
RILEVAZIONE CEPEL	

VIENE EFFETTUATA LA VALUTAZIONE DELLE PRESTAZIONI E DEI RISULTATI DEI DIPENDENTI (ART. 6 CCNL
31/03/1999)?

SI

IN FORMA SINGOLA	SI
IN FORMA ASSOCIATA	NO
QUAL E' IL VALORE MASSIMO IN PERC. DELL'INDENNITA DI RISULTATO RISPETTO ALL'INDENNITA DI POSIZIONE (ART.10, COMMA 3 CCNL 31/03/1999)?	25
Commento dell'organo di controllo :	

Macrocategoria DIRIGENTI

FONDO RELATIVO ALL'ANNO DI RILEVAZIONE/ORGANIZZAZIONE

Data atto costituzione Fondo/i per la contrattazione integrativa anno corrente:	12/01/2016
Data di certificazione della costituzione del fondo/i dell'anno di rilevazione (art. 40-bis, c.1, Dlgs. 165/2001):	10/05/2016
Data di certificazione del contratto integrativo riferito al fondo/i dell'anno di rilevazione (art. 40-bis, c.1, Dlgs. 165/2001) :	10/05/2016
NUMERO ANNUALITÀ DI RITARDO NELLA CERTIFICAZIONE DEL FONDO/I PER LA CONTRATTAZIONE INTEGRATIVA ALLA DATA DI COMPILAZIONE/RETTIFICA DELLA PRESENTE SCHEDA (NB 0 = FONDO ANNO DI RILEVAZIONE CERTIFICATO)	1
IMPORTO DELLA DECURTAZIONE EFFETTUATA SUL FONDO DELL'ANNO 2014 AI FINI DEL RISPETTO DELL'ART. 9, C. 2-BIS DEL DL 78/2010	0
FONDO ANNO CORRENTE (CORISPONDE AL TOTALE DELLA TABELLA 15 DEL PRESENTE CONTO ANNUALE)	291102
PERCENTUALE DI RIDUZIONE PROPORZIONALE EFFETTIVAMENTE APPLICATA NEL 2014 AI FINI DEL RISPETTO DELL'ART. 9, C. 2-BIS DEL DL 78/2010	0
IMPORTO DELLA DECURTAZIONE PERMANENTE AI SENSI DELL'ART. 1 COMMA 456 DELLA LEGGE N. 147/2013	0
NUMERO COMPLESSIVO DI FUNZIONI DIRIGENZIALI PREVISTE NELL'ORDINAMENTO	9
VALORE MEDIO UNITARIO DELLA RETRIBUZIONE DI POSIZIONE	31158
È PREVISTA AI SENSI DELL'ART. 40-BIS, 1C., DLGS N. 165/2001 UNA CERTIFICAZIONE DISGIUNTA PER LE RISORSE (COSTITUZIONE) E PER GLI IMPIEGHI (CONTRATTO INTEGRATIVO) (S/N) ?	SI
L'AMMINISTRAZIONE, ALLA DATA DI COMPILAZIONE/RETTIFICA DELLA PRESENTE SCHEDA, HA CONTEZZA FORMALE	SI

E CERTIFICATA DEL LIMITE DI SPESA RAPPRESENTATO DAL FONDO/I PER LA C.I. DELL'ANNO DI RILEVAZIONE?	
---	--

È STATO SPECIFICAMENTE CERTIFICATO DALL'ORGANO DI CONTROLLO QUANTO PREVISTO DALL'ULTIMO PERIODO DELLA CIRCOLARE RGS N. 20/2015 (S/N) ?		SI
INDICARE IL NUMERO DI POSIZIONI COPERTE AL 31.12 PER CIASCUNA FASCIA ED IL CORRISPONDENTE VALORE UNITARIO DELLA RETRIBUZIONE DI POSIZIONE:	N.Posizioni	Valore
	6	31158
	1	41181
	0	0
	0	0
PRODUTTIVITA'/RISULTATO		
LE RETRIBUZIONI DI RISULTATO SONO CORRELATE ALLA VALUTAZIONE DELLA PRESTAZIONE DEI DIRIGENTI?		SI
SONO UTILIZZATI INDICATORI DI RISULTATO ATTINENTI ALL' UFFICIO O ALL'ENTE NEL SUO COMPLESSO PER LA VALUTAZIONE DELLA RETRIBUZIONE DI RISULTATO?		SI
SONO UTILIZZATI GIUDIZI DEL NUCLEO DI VALUTAZIONE O DI ALTRO ANALOGO ORGANISMO PER LA VALUTAZIONE DELLA RETRIBUZIONE DI RISULTATO?		SI
SONO UTILIZZATI AI FINI DELLA VALUTAZIONE DEI DIRIGENTI MECCANISMI DI CONFRONTO CON LE PERFORMANCE DI ALTRI ENTI ("BENCHMARKING")?		NO
IMPORTO TOTALE DELLA RETRIBUZIONE DI RISULTATO EROGATA A VALERE SUL FONDO DELL'ANNO DI RILEVAZIONE		0
IMPORTO TOTALE DELLA RETRIBUZIONE DI RISULTATO NON EROGATA A SEGUITO DI VALUTAZIONE NON PIENA CON RIFERIMENTO AL FONDO DELL'ANNO DI RILEVAZIONE		0
PERCENTUALE DI RISORSE AGGIUNTIVE EX ART. 26 C. 3 CCNL 23/12/1999 (VARIABILE) SULLE RISORSE STABILI DEL FONDO (INDICARE SENZA DECIMALI)		0
RILEVAZIONE CEPTEL		

SONO STATI COSTITUITI I NUCLEI DI VALUTAZIONE PER IL PERSONALE DIRIGENTE?

SI

IN FORMA SINGOLA	SI
IN FORMA ASSOCIATA	NO
VIENE EFFETTUATA LA VALUTAZIONE DELLE PRESTAZIONI E DEI RISULTATI DEI DIPENDENTI (ART. 14 CCNL 23/12/1999)?	SI
IN FORMA SINGOLA	SI
IN FORMA ASSOCIATA	NO
Commento dell'organo di controllo :	

SOTTOSCRIZIONE DELL'ORGANO DI CONTROLLO

Con la sottoscrizione l'organo di controllo attesta la veridicità delle informazioni fornite dall'istituzione nella presente scheda.

Con la certificazione positiva del contratto integrativo annuale, i revisori attestano che:

- ? gli oneri della contrattazione integrativa sono stati previsti negli strumenti di programmazione dell'Istituzione (art. 40, comma 3, d.lgs. n. 165/2001)
- ? nella definizione delle risorse che finanziano il fondo indicate in tabella 15, l'Istituzione si è attenuta ai vincoli fissati dal CCNL
- ? nell'utilizzo delle risorse indicate in tabella 15, l'Istituzione ha rispettato i vincoli di destinazione fissati dal CCNL

Firma del Presidente del collegio dei revisori

Scheda Informativa 1A Connessioni

LA TABELLA NON RISULTA RILEVATA